płyta meblowa fornirowana orzechem
gr. 18mm, materiał i kolor uzgodnić
z projektantem

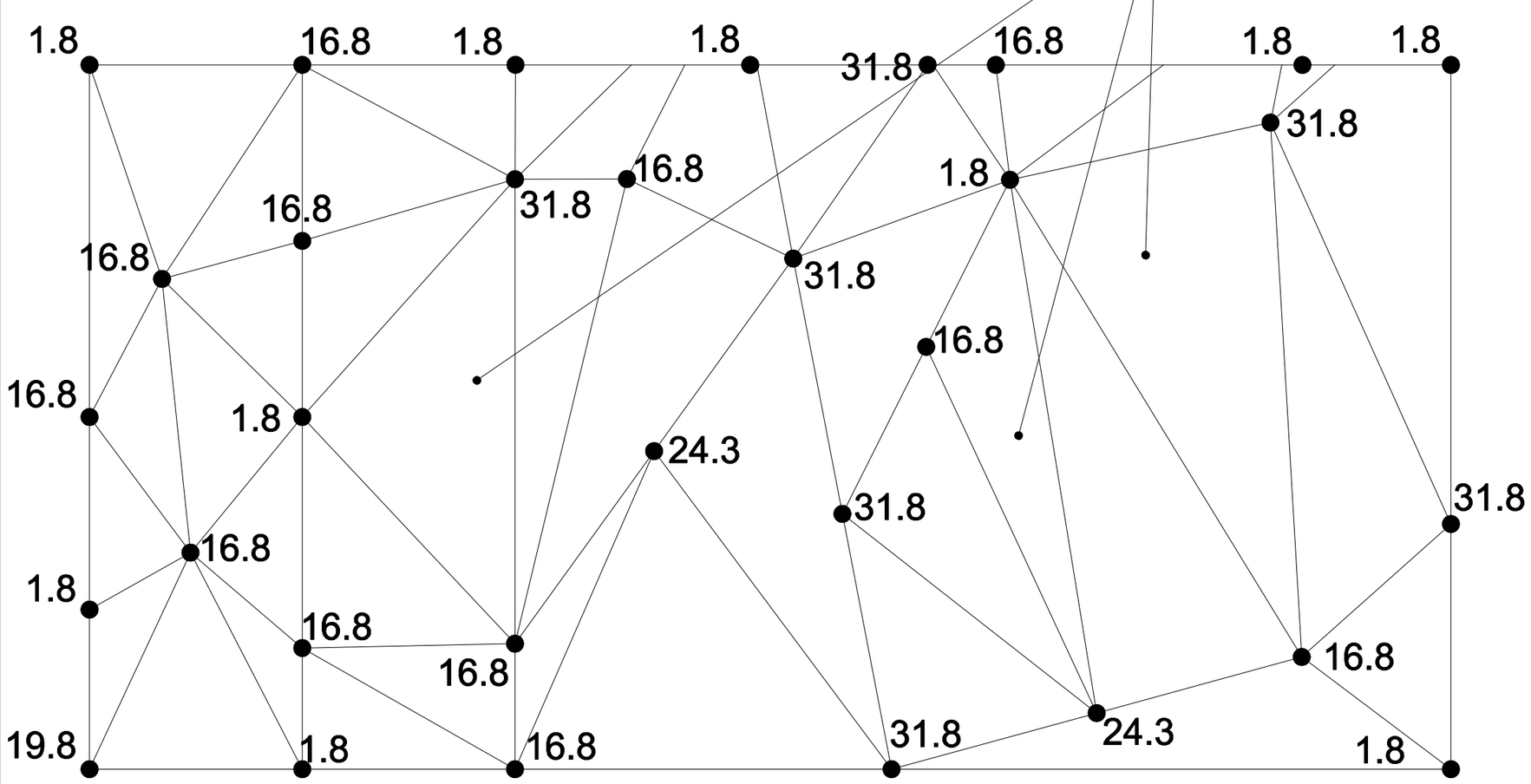

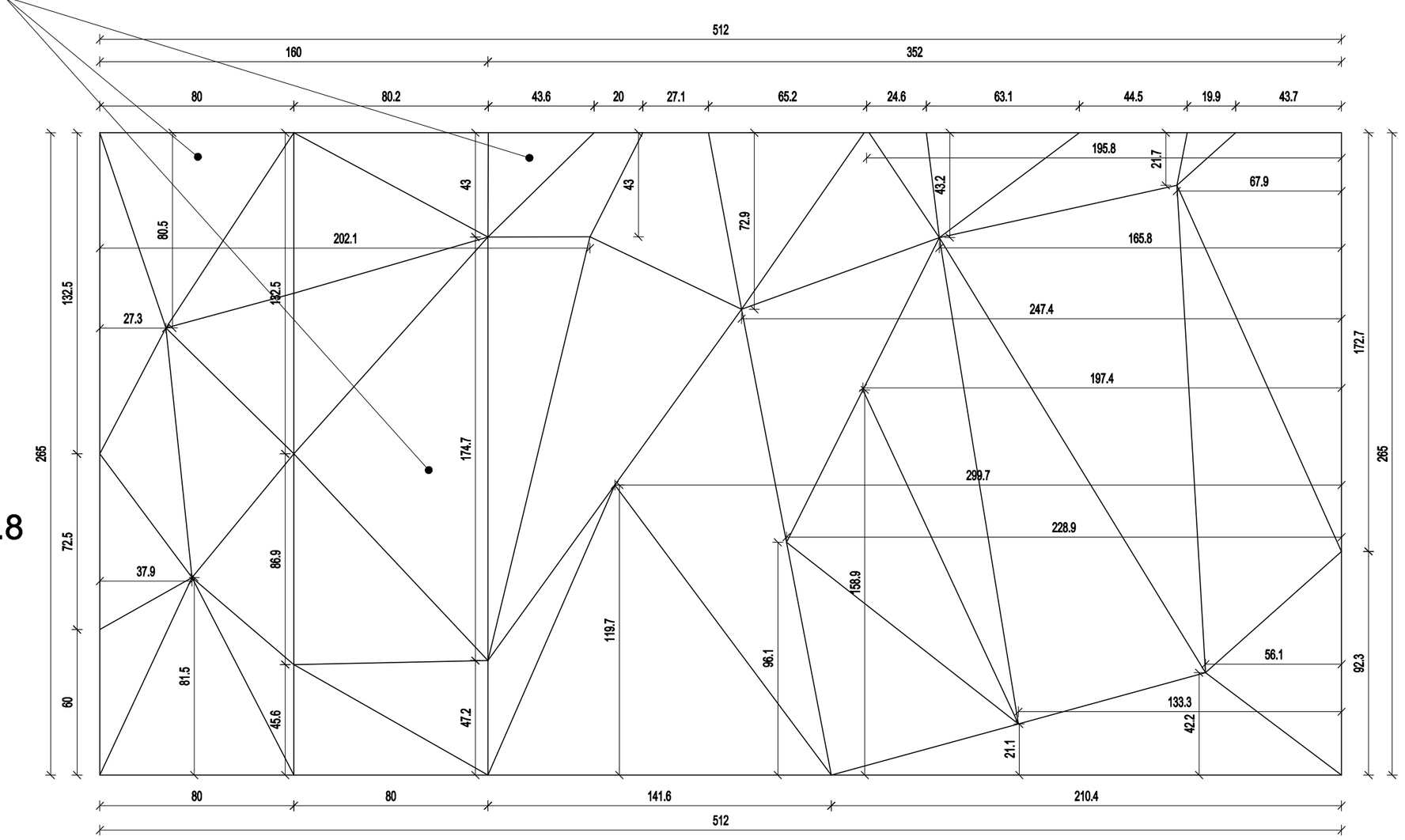

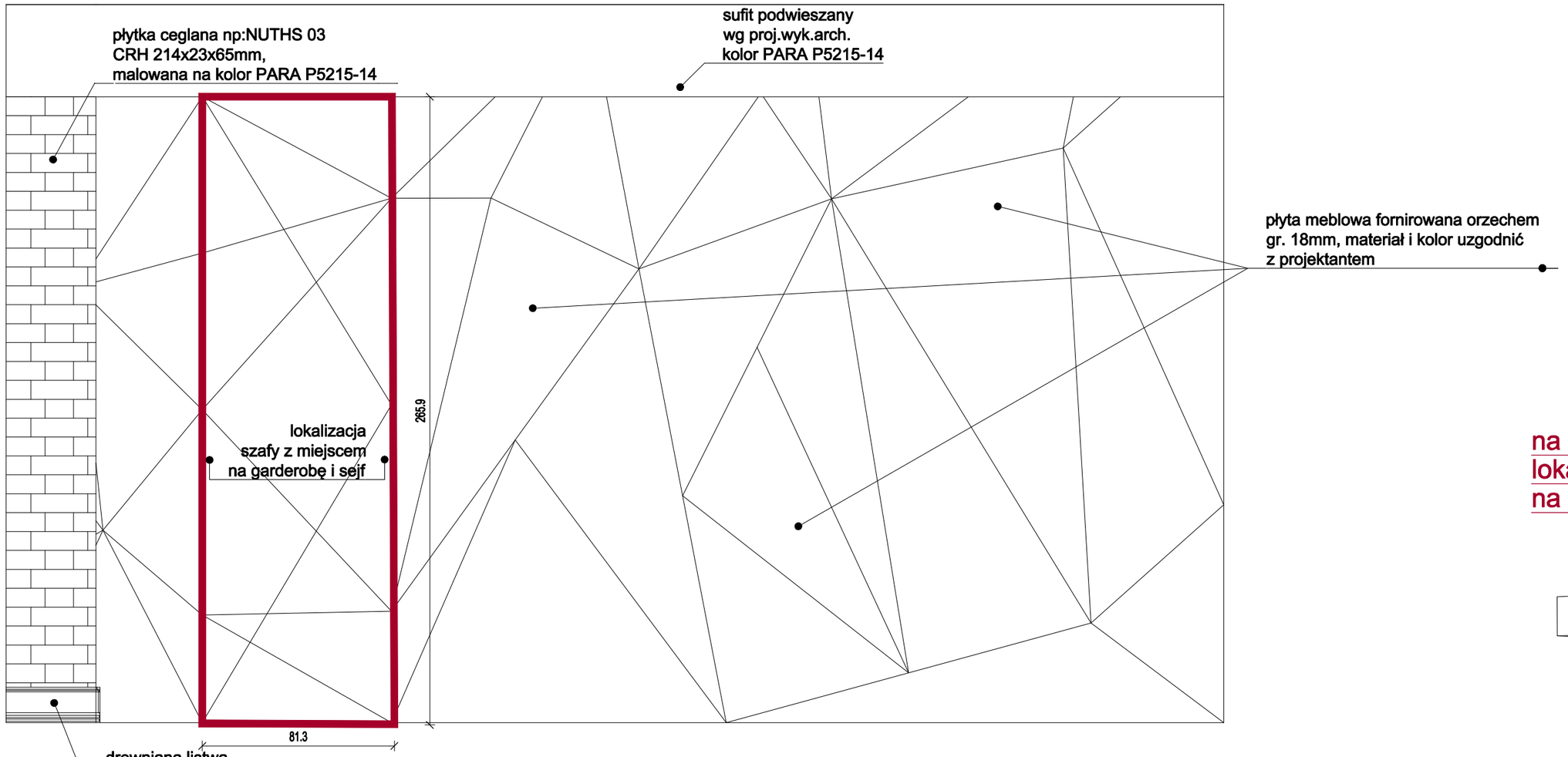

na czerwono oznaczono
lokalizację szafy przeznaczonej
na garderobę i sejf

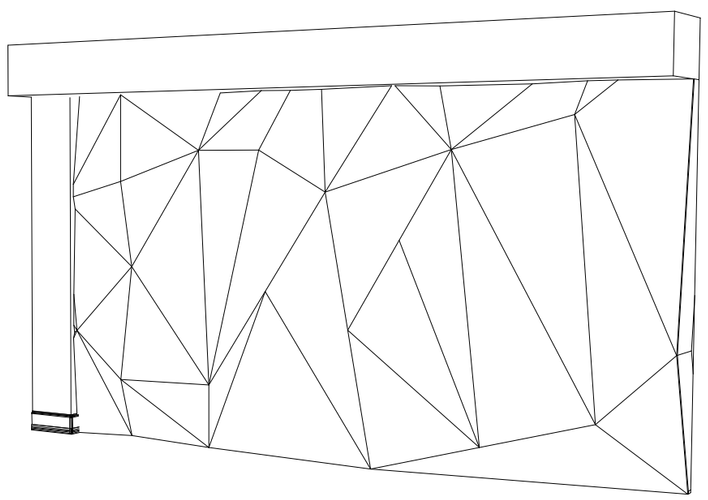

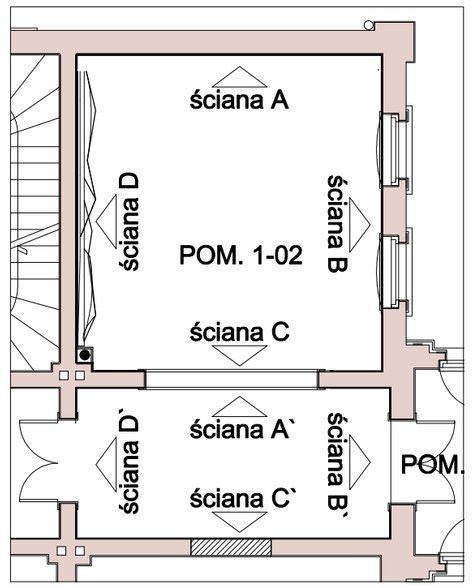

rzut pomieszczenia skala 1:100

UWAGA:

1) Wszystkie prace wykonać ze sztuką budowlną, obowiązującymi normami oraz instrukcjami producentów,
2) W razie wystąpienia problemów nie objętych opracowaniem należy skontaktować się z projektantem,
3) Rozwiązania warsztatowe należy omówić z projektantem,
4) Rzuty, przekroje oraz rysunki szczegółowe należy łącznie rozpatrywać ,
5) Przed przystąpieniem do robót budowlanych należy sprawdzić wymiary oraz ilości na miejscu budowy.
6) Elementy drewniane zabezpieczyć do NRO.
7) RYSUNKI ROZPATRYWAĆ ŁĄCZNIE Z RYSUNKAMI ARCHITEKTONICZNYMI I BRANŻOWYMI Z ZATWIERDZONEGO PROJEKTU BUDOWLANEGO AUTORSTWA AIR JURKOWSCY ARCHITEKCI.

inwestor
KATOWICKA SPECJALNA STREFA EKONOMICZNA S.A.
40-026 KATOWICE, UL. WOJEWÓDZKA 42

inwestycja
PROJEKT ARANŻACJI WNĘTRZ BIUROWYCH DLA KSSE ŻORY W BUDYNKU PRZY UL. MĘCZENNIKÓW OŚWIĘCIMSKICH 32 W ŻORACH.

usługi projektowe
UL ARCHITECTURE
ŁUKASZ BRANDYS
Ul. Królewska 62
43-300 Bielsko-Biała
tel. 606 836 448, email: lukasz@uldesign.pl

branża: ARCHITEKTURA

faza: PROJEKT BUDOWLANY

projektant
mgr J. BRANDYS
arch. Ł. BRANDYS
arch. T. ZŁOCZOWSKI
nr upr.32/11/SLOKK

rysunek: POM. 1-02
WIDOK ŚCIANY D
lokalizacja szafy

data	faza	skala	nr rysunku
grudzień 2013	PB	1:20	A34a